

「學好理解與表達 與人溝通好輕鬆」說話訓練教材套

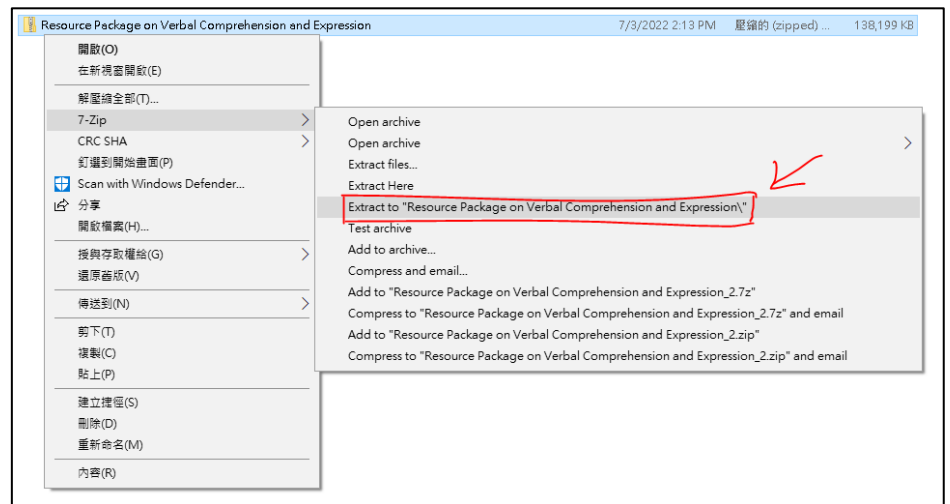
啟動指南

請注意，以下流程僅適用於已安裝 Flash Player 及 Window 系統上執行

如果未能正常啟動教材套軟件 (例：出現空白視窗)

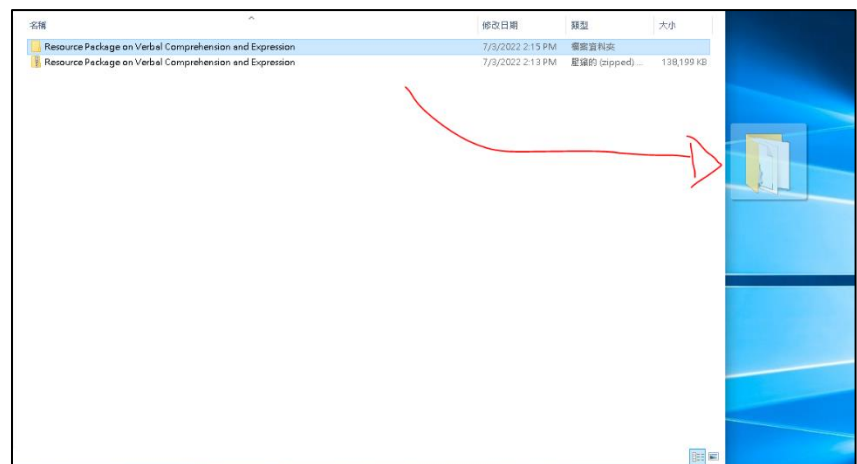
請執行以下步驟：

1. 右擊檔案，將檔案解壓縮




2. 解壓縮後，將整個資料夾複製或拖曳至桌面處

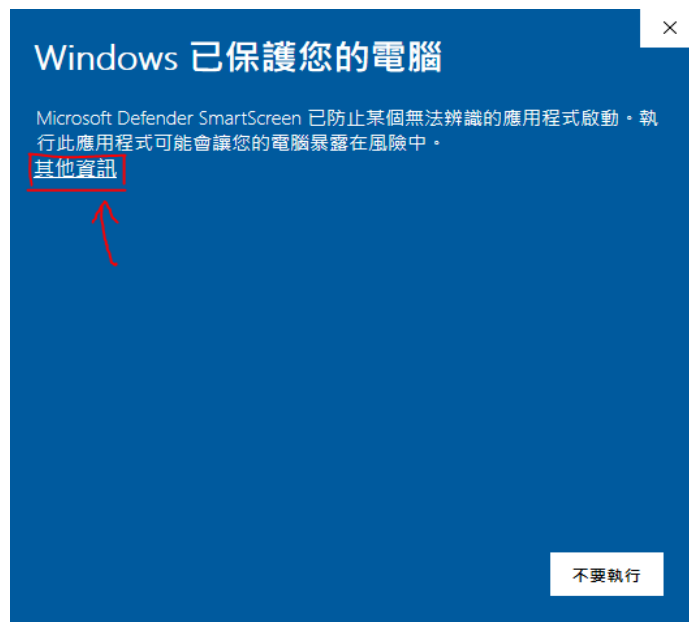
(注意：請不要將軟件資料夾置於任何其他資料夾內)



3. 打開資料夾，點擊兩下資料夾中的「Autorun」檔案



4. 點擊後，如出現右圖所示的視窗，點擊「其他資訊」(紅框處)



5. 點擊下方「仍要執行」按鈕(紅框處)



6. 如出現下圖所示的畫面，代表已成功啟動教材套軟件



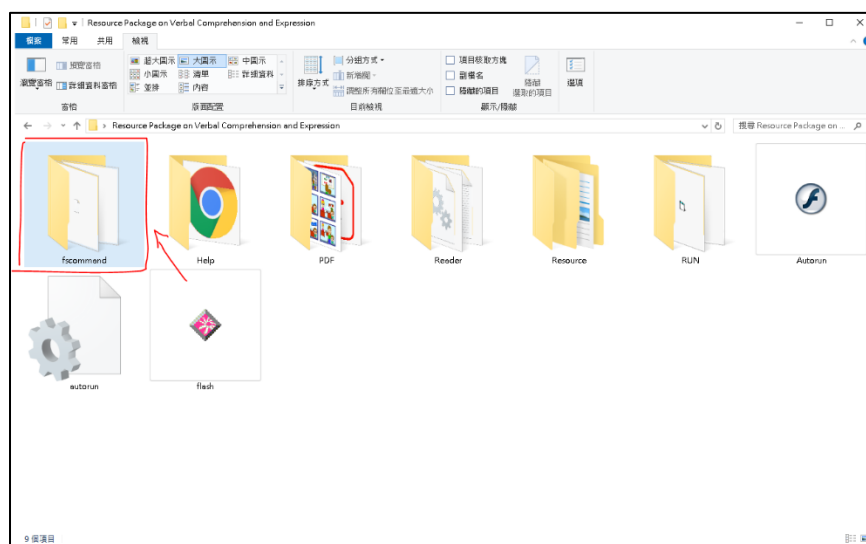
有關「前言、簡介、關聯詞及故事圖卡」的文件

如右圖所示，點擊「前言、簡介、關聯詞及故事圖卡」旁的列印機圖示後，會出現提示連結失效的視窗

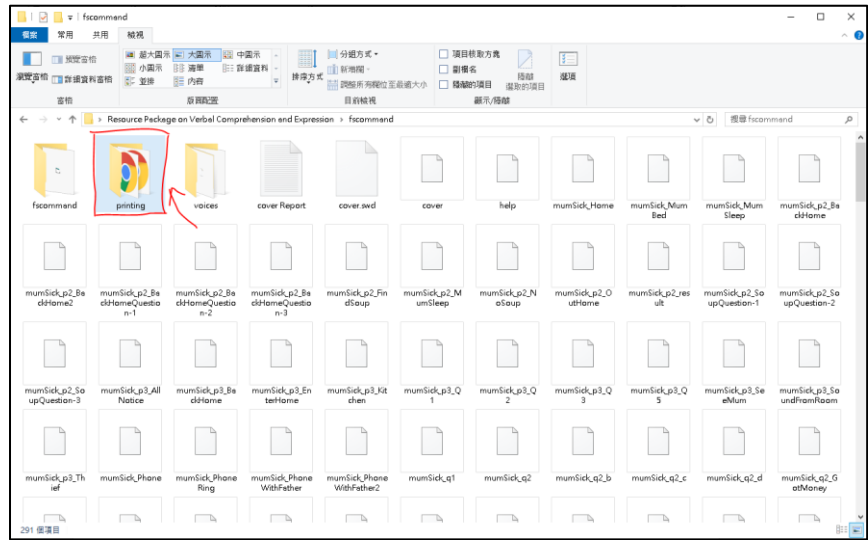


請按以下步驟查找有關文件，以供檢視及列印：

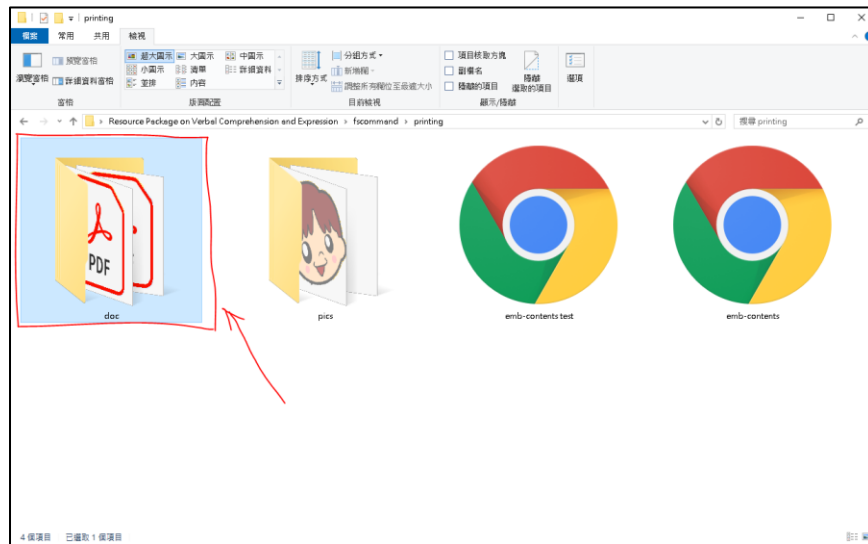
1. 打開「Resource Package on Verbal Comprehension and Expression」資料夾，點擊兩下「fsccommand」資料夾



2. 點擊兩下「printing」資料夾



3. 點擊兩下「doc」文件夾



4. 成功開啟「doc」資料夾

名稱	修改日期	類型	大小
fore	29/4/2014 3:25 P...	Adobe Acrobat ...	134 KB
intro	29/4/2014 3:25 P...	Adobe Acrobat ...	231 KB
S01	29/4/2014 3:25 P...	Adobe Acrobat ...	785 KB
S01	29/4/2014 3:25 P...	Microsoft Power...	699 KB
S02	29/4/2014 3:25 P...	Adobe Acrobat ...	568 KB
S03	29/4/2014 3:25 P...	Adobe Acrobat ...	814 KB
S04	29/4/2014 3:25 P...	Adobe Acrobat ...	1,125 KB
S05	29/4/2014 3:25 P...	Adobe Acrobat ...	962 KB
S06	29/4/2014 3:25 P...	Adobe Acrobat ...	1,118 KB
S07	29/4/2014 3:25 P...	Adobe Acrobat ...	653 KB
S08	29/4/2014 3:25 P...	Adobe Acrobat ...	683 KB
S09	29/4/2014 3:25 P...	Adobe Acrobat ...	901 KB
S10	29/4/2014 3:25 P...	Adobe Acrobat ...	709 KB
sent	29/4/2014 3:25 P...	Adobe Acrobat ...	99 KB

有關文件及其檔案名稱：

文件	檔案名稱
前言	fore.pdf
簡介	intro.pdf
關聯詞	sent.pdf
故事圖卡	S01.pdf 至 S10.pdf