

# 輕輕鬆鬆學語音 (II)

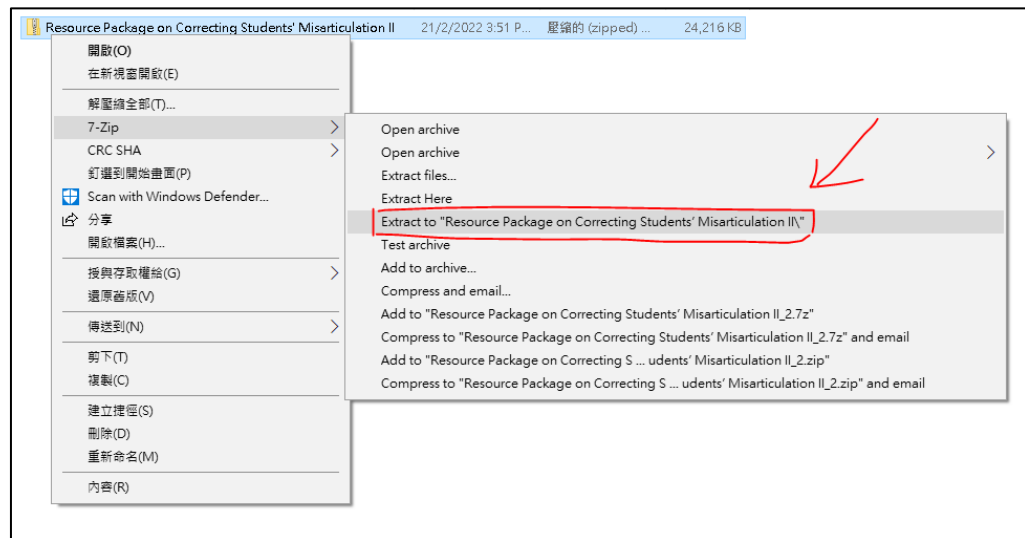
## 啟動指南

請注意，以下流程僅適用於已安裝 Flash Player 及 Window 系統上執行

如果未能正常啟動教材套軟件 (例：出現空白視窗)

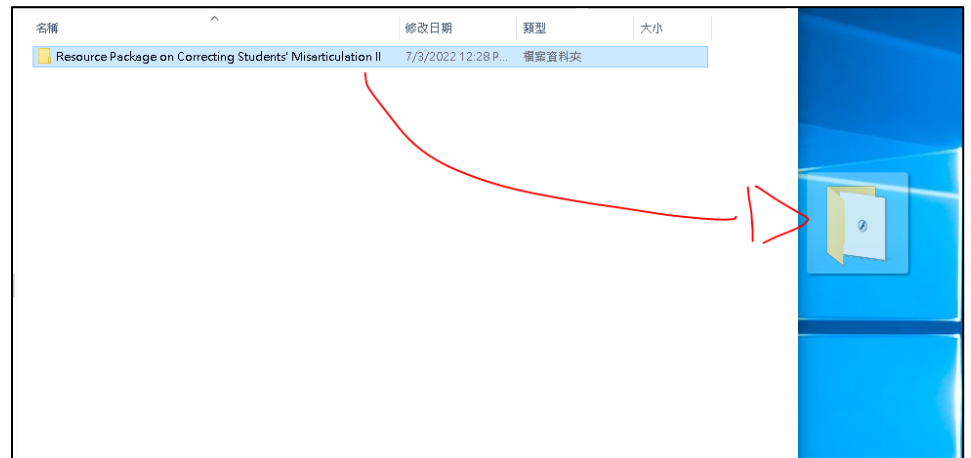
請執行以下步驟：

1. 右擊檔案，將檔案解壓縮



2. 解壓縮後，將整個資料夾複製或拖曳至桌面處

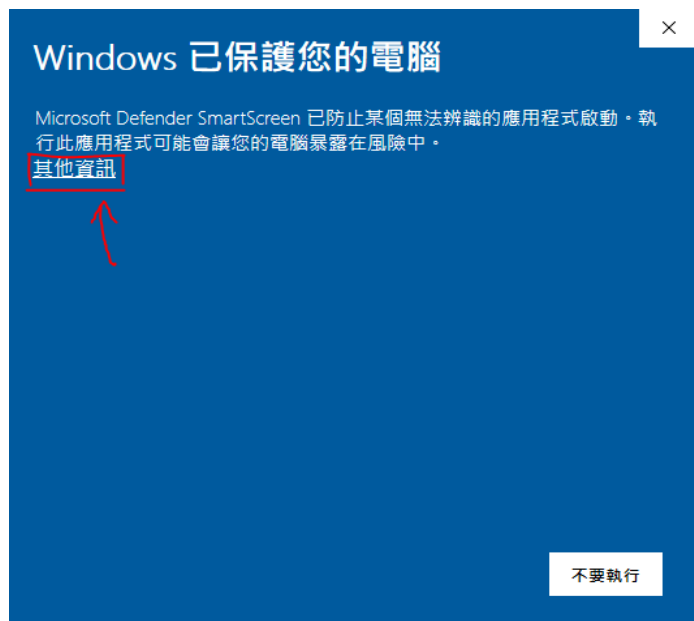
**(注意：請不要將軟件資料夾置於任何其他資料夾內)**



3. 打開資料夾，點擊兩下資料夾中的「Articulation」檔案



4. 點擊後，如出現右圖所示的視窗，點擊「其他資訊」(紅框處)



5. 點擊下方「仍要執行」按鈕(紅框處)



6. 如出現下圖所示的畫面，代表已成功啟動教材套軟件

